

ID கையேடு மூலம்

# வேளாமினை

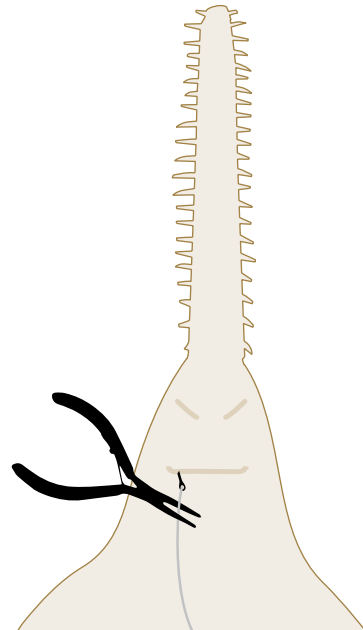
எப்படி விடுவிப்பது

வேளாமின் மாட்டிக்கொண்டதா?  
பாதுகாப்பாக இருந்துகொண்டு  
அதை உடனடியாக விடுவிக்கவும்



## 1 தூண்டிலில் மாட்டிக்கொண்டால்?

கொக்கி முனை வரை  
முடிந்தளவு தூண்டிலை  
வெட்டவும்.



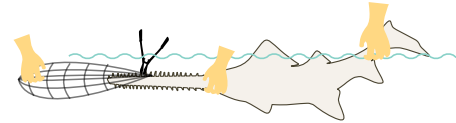
1

அபாயப்  
பகுதி

தடையில்லாமல்  
வைத்திருக்கவும்

## 2 பெரிய வேளாமின்

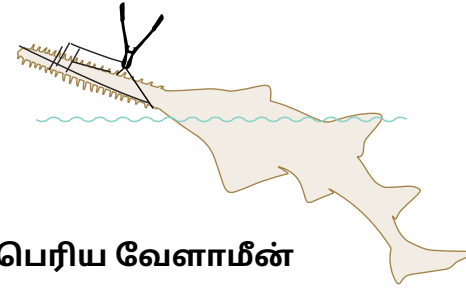
1. படகுக்குப் பக்கத்தில்  
வலையைப் பாதுகாக்கவும்
2. ஒரு நீண்ட கருவியைப்  
பயன்படுத்தி, உடலில் இருந்து  
வலையை அறுக்கவும், பிறகு  
ரம்பம் பகுதியில் இருந்து  
அறுக்கவும்.



## 3 சிறிய வேளாமின்

1. வால், ரம்பத்தின் அடிப்பகுதி, வலை  
போன்றவற்றைப் பிடித்துக்கொள்ளவும்.
2. வேளாமினை மேற்புறமாகத் திருப்பவும்.
3. கருவியைப் பயன்படுத்தி அறுக்கவும்  
அல்லது ரம்பத்தின் அடிப்பகுதியில்  
இருந்து வலையை விடுவிக்கவும்.

## வலையில் மாட்டிக்கொண்டால்



2

பாதுகாப்பாகச் செய்யவேண்டும்  
என்றால், வேளாமினைக் குறிப்பாக  
சுவாச பூக்கள் உள்ள பகுதியைத்  
தண்ணீரில் வைத்துக்கொள்ளவும்.  
ரம்பத்தை அகற்ற வேண்டாம்



## தெரிவித்தல்

வேளாமின் குறித்து எங்கே  
தெரிவிக்க வேண்டும் என்பது  
பற்றி அறிந்துகொள்ள எங்கள்  
இணையதளத்தைப் பார்க்கவும்



## அதைப் பதிவு செய்யவும்




வேளாமின்  
வகை மற்றும்  
தோராயமான  
நீளம்



தேதி/நேரம்



இடம்



படங்கள்


## மேலும் அறிக

[sawfishconservationsociety.org](http://sawfishconservationsociety.org)

பொறுப்புத்தர்ப்பு: 1. இந்த கையேடு உதவிக்குறிப்புகள் உங்களுக்கு  
வேளாமினுக்கும் ஏற்படும் காயத்தின் அபாயத்தைக் குறைக்க வழங்கப்படுகின்றன.  
ஆனால் இந்த பரிந்துரைகளைப் பயன்படுத்துவதால் ஏற்படும் காயங்களுக்கு SCS  
பொறுப்பேற்காது. வாசிப்பவர் இந்த உதவிக்குறிப்புகளைப் பயன்படுத்தும்போது  
இந்த விதிமுறைகளுக்கு ஒப்புக்கொள்கிறார். 2. வேளாமினைக் கையாளுவதில்  
உள்ள விதிமுறைகள் நாடுகளுக்கு நாடு வேறுபடும். உங்கள் நாட்டில் உள்ள  
விதிமுறைகளைத் தெரிந்துகொள்ளவும்.

இந்திய மற்றும் பசிபிக் பெருங்கடல்

# வேளாமின் ID கையேடு



1

கீழ்பகுதியில் உள்ள சுவாச பூக்கள்

2

ரம்பத்தில் உள்ள பல்

கடல்வாழ் உயிரினங்களில் அழியக்கூடிய நிலையில் இருப்பவைகளில் வேளாமின்களும் ஒன்று இந்திய மற்றும் பசிபிக் பெருங்கடலில் மனிதச் செயல்பாடுகளால் இந்த உயிரினங்கள் அழிவின் விளிம்புக்குச் சென்றுள்ளன.

தற்செயலாக பிடிபட்ட வேளாமின்களைப் பாதுகாப்பாக விடுவிப்பது, அவற்றின் சதுப்புநிலம் மற்றும் கடலோர வாழ்விடங்களைப் பாதுகாப்பது ஆகியவற்றின் மூலம் இந்த அற்புதமான விலங்குகளை மீட்க உதவலாம்.



## மேலும் அறிக

[sawfishconservationsociety.org](http://sawfishconservationsociety.org)


புலம் © NOAA Fisheries, Panama City Lab & Dean Thorburn

கிழக்கு ஆப்ரிக்கா முதல் வடக்கு ஆஸ்திரேலியா வரை

### பெரிய பற்கள் கொண்ட வேளாமின்

*Pristis pristis*

ரம்பத்தின் ஒருபக்கத்திற்கு 14-24 பற்கள்



நீளத்துக்கு இணையான அகலமான துடுப்பு

பிளவுபட்ட வால்

பெரிய பற்கள் கொண்ட வேளாமின்கள் மட்டுமே கீழ் (இடுப்பு) துடுப்புகளுக்கு முன்னோக்கித் தொடங்கும் மேல் (முதுகு) துடுப்பைக் கொண்டிருக்கும்


7 மீ/23 அடி வரை

செங்கடல் முதல் வடக்கு ஆஸ்திரேலியா & ஜப்பான்

### நீண்ட வேளாமின்

*Anoxypristis cuspidata*

ரம்பத்தின் ஒருபக்கத்திற்கு 16-33 பற்கள்



குறுகிய வேளாமினுக்கு மட்டுமே ரம்பத்தின் அடியில் பற்கள் இல்லை

4.5 மீ/15.5 அடி வரை

இந்தியா முதல் வடக்கு ஆஸ்திரேலியா வரை

### குட்டையான வேளாமின்

*Pristis clavata*

ரம்பத்தின் ஒருபக்கத்திற்கு 18-27 பற்கள்



துடுப்பு அதன் அகலத்தை விட நீளமானது

பிளவுற்ற வால்


3 மீ/10 அடி வரை

கிழக்கு ஆப்ரிக்கா முதல் வடக்கு ஆஸ்திரேலியா வரை

### பச்சை நிற வேளாமின்

*Pristis zijsron*

ரம்பத்தின் ஒருபக்கத்திற்கு 23-37 பற்கள்



ரம்பத்தின் முனையில் பற்கள் நெருக்கமாக காணப்படும்

6 மீ/20 அடி வரை