

ID கையேடு மூலம்

வேளாமினை

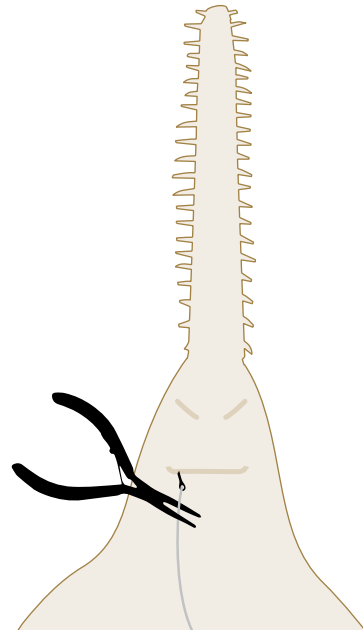
எப்படி விடுவிப்பது

வேளாமின் மாட்டிக்கொண்டதா?
பாதுகாப்பாக இருந்துகொண்டு
அதை உடனடியாக விடுவிக்கவும்



1 தூண்டிலில் மாட்டிக்கொண்டால்?

கொக்கி முனை வரை
முடிந்தளவு தூண்டிலை
வெட்டவும்.



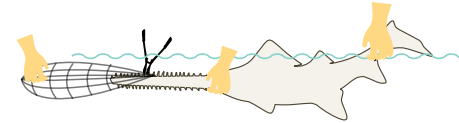
1

2 வலையில் மாட்டிக்கொண்டால்



பெரிய வேளாமின்

1. படகுக்குப் பக்கத்தில் வலையைப் பாதுகாக்கவும்
2. ஒரு நீண்ட கருவியைப் பயன்படுத்தி, உடலில் இருந்து வலையை அறுக்கவும், பிறகு ரம்பம் பகுதியில் இருந்து அறுக்கவும்.



சிறிய வேளாமின்

1. வால், ரம்பத்தின் அடிப்பகுதி, வலை போன்றவற்றைப் பிடித்துக்கொள்ளவும்.
2. வேளாமினை மேற்புறமாகத் திருப்பவும்.
3. கருவியைப் பயன்படுத்தி அறுக்கவும் அல்லது ரம்பத்தின் அடிப்பகுதியில் இருந்து வலையை விடுவிக்கவும்.

2

பாதுகாப்பாகச் செய்யவேண்டும் என்றால், வேளாமினைக் குறிப்பாக சுவாச பூக்கள் உள்ள பகுதியைத் தண்ணீரில் வைத்துக்கொள்ளவும். ரம்பத்தை அகற்ற வேண்டாம்



தெரிவித்தல்

வேளாமின் குறித்து எங்கே தெரிவிக்க வேண்டும் என்பது பற்றி அறிந்துகொள்ள எங்கள் இணையதளத்தைப் பார்க்கவும்



அதைப் பதிவு செய்யவும்

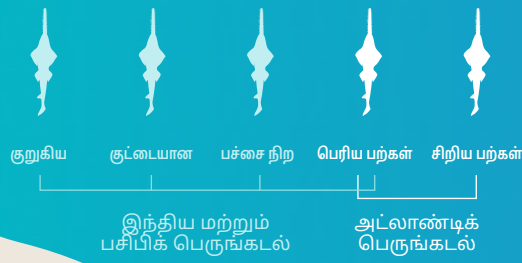


மேலும் அறிக

sawfishconservationsociety.org

பொறுப்புத்தர்ப்பு: 1. இந்த கையேடு உதவிக்குறிப்புகள் உங்களுக்கு வேளாமினுக்கும் ஏற்படும் காயத்தின் அபாயத்தைக் குறைக்க வழங்கப்படுகின்றன. ஆனால் இந்த பரிந்துரைகளைப் பயன்படுத்துவதால் ஏற்படும் காயங்களுக்கு SCS பொறுப்பேற்காது. வாசிப்பவர் இந்த உதவிக்குறிப்புகளைப் பயன்படுத்தும்போது இந்த விதிமுறைகளுக்கு ஒப்புக்கொள்கிறார். 2. வேளாமினைக் கையாளுவதில் உள்ள விதிமுறைகள் நாடுகளுக்கு நாடு வேறுபடும். உங்கள் நாட்டில் உள்ள விதிமுறைகளைத் தெரிந்துகொள்ளவும்.

வேளாமின் ID கையேடு



1

கீழ்ப்குதியில் உள்ள சுவாச பூக்கள்

2

ரம்பத்தில் உள்ள பல்

கடல்வாழ் உயிரினங்களில் அழியக்கூடிய நிலையில் இருப்பவைகளில் ஒன்று வேளாமின். அட்லாண்டிக் பெருங்கடலில் மனிதச் செயல்பாடுகளால் இந்த உயிரினங்கள் அழிவின் விளிம்புக்குச் சென்றுள்ளன.

தற்செயலாக பிடிபட்ட வேளாமின்களைப் பாதுகாப்பாக விடுவிப்பது, அவற்றின் சதுப்புநிலம் மற்றும் கடலோர வாழ்விடங்களைப் பாதுகாப்பது ஆகியவற்றின் மூலம் இந்த அற்புதமான விலங்குகளை மீட்க உதவலாம்.



மேலும் அறிக

sawfishconservationsociety.org

PLM © NOAA Fisheries, Panama City Lab & Dean Thorburn

மேற்கு ஆப்ரிக்கா முதல் அமெரிக்கா வரை

பெரிய பற்கள் கொண்ட வேளாமின்

Pristis pristis



பல் சீரான இடைவெளியில் உள்ளது

ரம்பத்தின் ஒருபக்கத்திற்கு 14-24 பற்கள்

ரம்பதின் முனையில் பற்கள் நெருக்கமாக காணப்படும்

ரம்பத்தின் ஒருபக்கத்திற்கு 20-30 பற்கள்

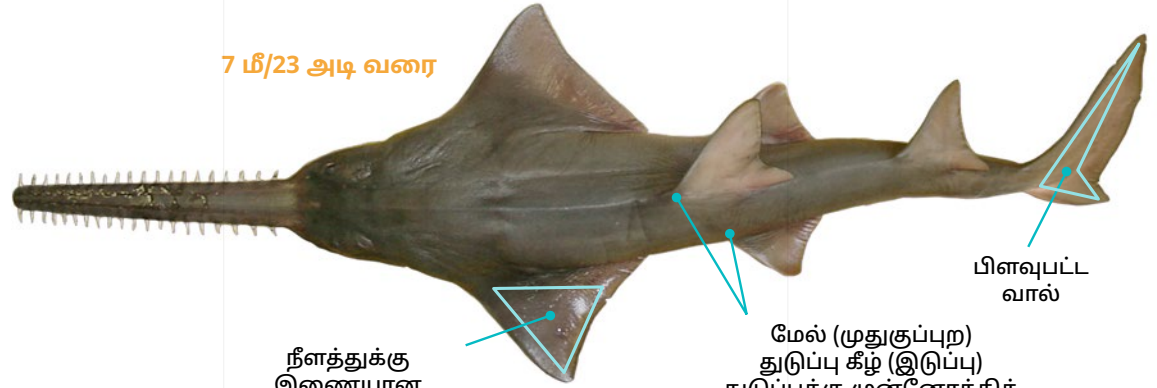


மேற்கு ஆப்ரிக்கா முதல் அமெரிக்கா வரை

சிறிய பற்கள் கொண்ட வேளாமின்

Pristis pectinata

7 மீ/23 அடி வரை



நீளத்துக்கு இணையான அகலமான துடுப்பு


மேல் (முதுகுப்புற) துடுப்பு கீழ் (இடுப்பு) துடுப்புக்கு முன்னோக்கித் தொடங்குகிறது

பிளவுபட்ட வால்

துடுப்பு அதன் அகலத்தை விட நீளமானது

மேல் (முதுகுப்புற) துடுப்பு கீழ் (இடுப்பு) துடுப்புகளுக்கு நேராகத் தொடங்குகிறது

பிளவற்ற வால்



5 மீ/16 அடி வரை

sawfishconservationsociety.org