

CÓMO LIBERAR UN PEZ SIERRA

con GUÍA DE IDENTIFICACIÓN

¿ATRAPASTE UN PEZ SIERRA?
MANTENTE SEGURO Y SUÉLTALO
DE INMEDIATO.

ZONA DE IMPACTO

MANTENGA SU DISTANCIA

MANTENGA EL PEZ SIERRA SUMERGIDO EN AGUA, ESPECIALMENTE LAS BRANQUIAS, SI ES SEGURO HACERLO.
NO REMUEVA LA SIERRA

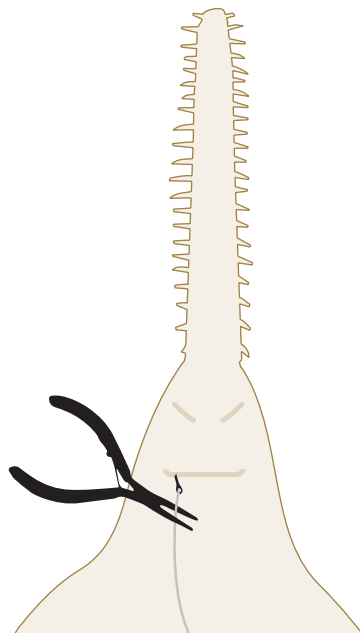
1

SI FUE CAPTURADO EN ¿UNA LÍNEA?

CORTA LA LÍNEA LO MÁS CERCA POSIBLE DEL ANZUELO.


SAWFISH
CONSERVATION SOCIETY

 save our seas
foundation



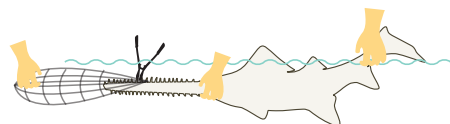
2

¿SI FUE CAPTURADO EN ¿UNA RED?



PEZ SIERRA GRANDE

1. ASEGURE LA RED AL COSTADO DEL BOTE.
2. USE UNA HERRAMIENTA LARGA PARA CORTAR LA RED DEL CUERPO Y LUEGO DE LA SIERRA.



PEZ SIERRA PEQUEÑO

1. SOSTENGA LA COLA, LA BASE DE LA SIERRA Y LA RED.
2. DALE LA VUELTA AL PEZ SIERRA.
3. USE LA HERRAMIENTA PARA CORTAR O LIBERAR LA RED COMENZANDO EN LA BASE DE LA SIERRA.

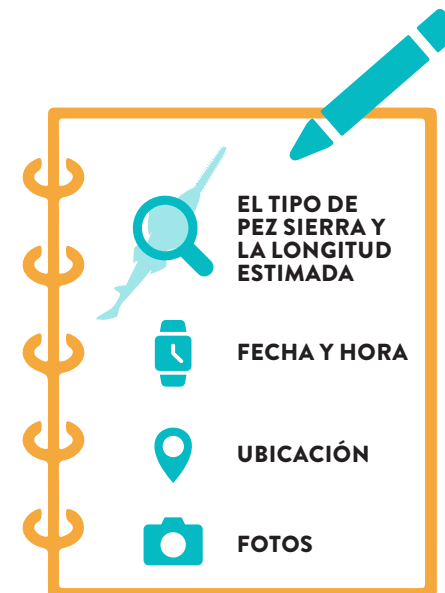


REGISTRO

VISITA NUESTRA PÁGINA WEB
PARA APRENDER A REPORTAR
UN PEZ SIERRA



REGISTRO



APRENDE MÁS

sawfishconservationsociety.org

DESCARGO DE RESPONSABILIDAD: 1. Estos consejos de liberación se proporcionan para reducir el riesgo de lesiones para usted y el pez sierra, pero el SCS no se hace responsable de ninguna lesión ocasionada por el uso de estas sugerencias. El lector acepta estos términos al utilizar estos consejos. 2. Las reglas sobre cómo manipular el pez sierra pueden cambiar de un país a otro. Asegúrese de consultar las normativas de su país.

PEZ SIERRA

GUÍA DE IDENTIFICACIÓN

1

BRANQUIAS EN LA PARTE INFERIOR

2

DIENTES EN LA SIERRA

Los peces sierra son uno de los grupos de animales marinos más amenazados del mundo. Fueron una vez comunes en los océanos Índico y Pacífico, pero las actividades humanas han llevado a estas especies al borde de la extinción.

Podemos ayudar a estos asombrosos animales a recuperarse liberando de manera segura cualquier pez sierra que sea capturado accidentalmente y protegiendo sus manglares y hábitats costeros.



APRENDE MÁS

sawfishconservationsociety.org

Foto © QLD Gov & Dean Thorburn

ÁFRICA ORIENTAL A AUSTRALIA DEL NORTE

MAR ROJO AL NORTE DE AUSTRALIA Y JAPÓN

INDIA AL NORTE DE AUSTRALIA

ÁFRICA ORIENTAL A AUSTRALIA DEL NORTE

PEZ SIERRA DE DIENTES GRANDES

Pristis pristis

PEZ SIERRA ANGOSTO

Anoxypristis cuspidata

PEZ SIERRA ENANO

Pristis clavata

PEZ SIERRA VERDE


Pristis zijsron

14-24 dientes en cada lado de la sierra


16-33 dientes en cada lado de la sierra

18-27 dientes en cada lado de la sierra


23-37 dientes en cada lado de la sierra



Aletas tan largas como anchas

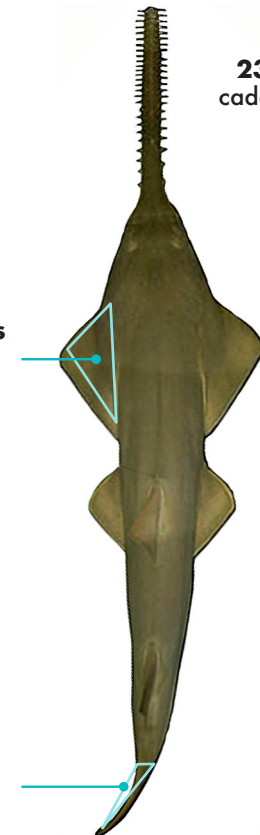


Colas bifurcadas



Aletas más largas que anchas

Colas no bifurcadas



Los dientes se acercan a la punta.



Solamente Pez Sierra De Dientes Grandes tienen una aleta superior (dorsal) que comienza adelante de las aletas inferiores (pélvicas)

Solamente Pez Sierra Angosto no tiene dientes en la base de la sierra

HASTA 7 M

HASTA 4 M

HASTA 3 M

HASTA 6 M