

# CÓMO LIBERAR UN PEZ SIERRA

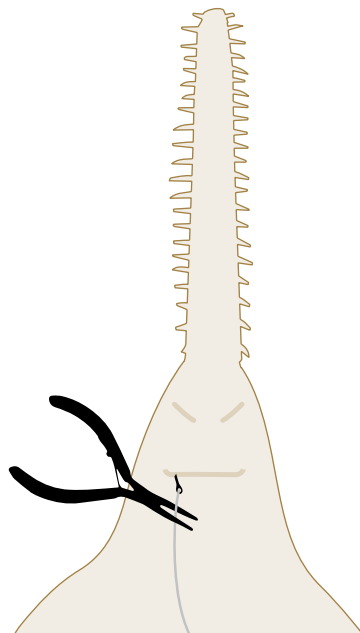
con GUÍA DE IDENTIFICACIÓN

¿ATRAPASTE UN PEZ SIERRA?  
MANTENTE SEGURO Y SUÉLTALO  
DE INMEDIATO.



## 1 SI FUE CAPTURADO EN ¿UNA LÍNEA?

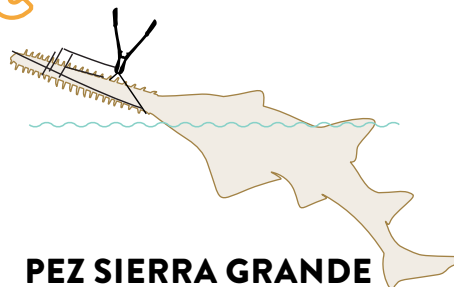
CORTA LA LÍNEA LO MÁS CERCA  
POSIBLE DEL ANZUELO.



ZONA DE IMPACTO  
MANTENGA SU DISTANCIA

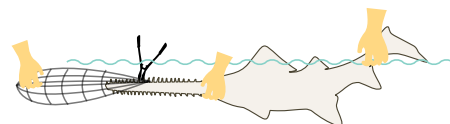
MANTENGA EL PEZ SIERRA  
SUMERGIDO EN AGUA,  
ESPECIALMENTE LAS BRANQUIAS,  
SI ES SEGURO HACERLO.  
**NO REMUEVA LA SIERRA**

## 2 ¿SI FUE CAPTURADO EN ¿UNA RED?



### PEZ SIERRA GRANDE

1. ASEGURE LA RED AL COSTADO DEL BOTE.
2. USE UNA HERRAMIENTA LARGA PARA CORTAR LA RED DEL CUERPO Y LUEGO DE LA SIERRA.



### PEZ SIERRA PEQUEÑO

1. SOSTENGA LA COLA, LA BASE DE LA SIERRA Y LA RED.
2. GIRE AL PEZ SIERRA BOCA ARRIBA
3. USE LA HERRAMIENTA PARA CORTAR O LIBERAR LA RED COMENZANDO EN LA BASE DE LA SIERRA.

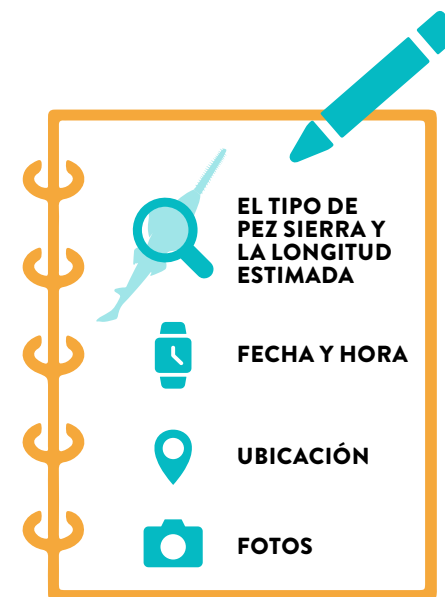


## REGISTRO

VISITA NUESTRA PÁGINA WEB  
PARA APRENDER A REPORTAR  
UN PEZ SIERRA



## REGISTRO



## APRENDE MÁS

[sawfishconservationsociety.org](http://sawfishconservationsociety.org)

DESCARGO DE RESPONSABILIDAD: 1. Estos consejos de liberación se proporcionan para reducir el riesgo de lesiones para usted y el pez sierra, pero el SCS no se hace responsable de ninguna lesión ocasionada por el uso de estas sugerencias. El lector acepta estos términos al utilizar estos consejos. 2. Las reglas sobre cómo manipular el pez sierra pueden cambiar de un país a otro. Asegúrese de consultar las normativas de su país.

# PEZ SIERRA

## GUÍA DE IDENTIFICACIÓN



**1** BRANQUIAS EN LA PARTE INFERIOR

**2** DIENTES EN LA SIERRA

Los peces sierra son uno de los grupos de animales marinos más amenazados del mundo. Alguna vez fueron comunes en el océano Atlántico, pero las actividades humanas han llevado a estas especies al borde de la extinción.

Podemos ayudar a estos asombrosos animales a recuperarse liberando de manera segura cualquier pez sierra que sea capturado accidentalmente y protegiendo sus manglares y hábitats costeros.



**APRENDE MÁS**

[sawfishconservationsociety.org](http://sawfishconservationsociety.org)

Foto © NOAA Fisheries, Panama City Lab & Dean Thorburn

### ÁFRICA OCCIDENTAL A AMÉRICA

## PEZ SIERRA DE DIENTES GRANDES

*Pristis pristis*



Dientes espaciados **uniformemente**

**14-24** dientes en cada lado de la sierra

Los dientes se acercan **más hacia** la punta.

**20-30** dientes en cada lado de la sierra

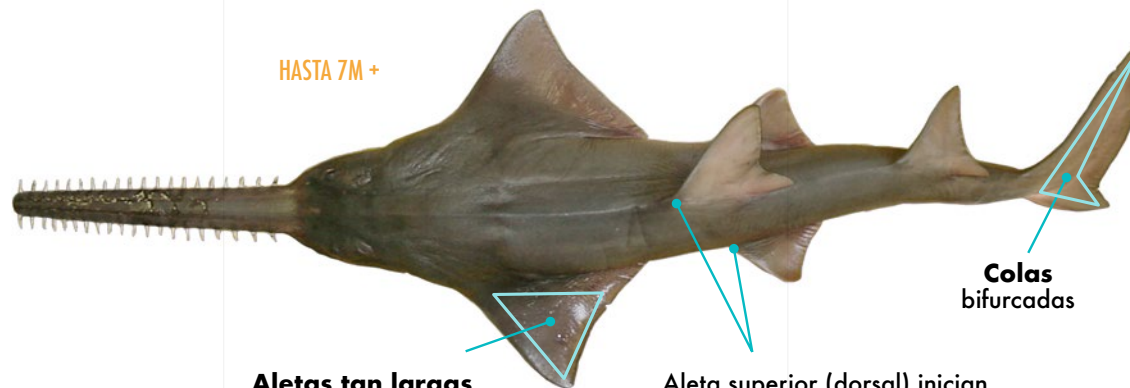


### ÁFRICA OCCIDENTAL A AMÉRICA

## PEZ SIERRA DE DIENTES PEQUEÑOS

*Pristis pectinata*

HASTA 7M +



**Aletas tan largas** como anchas

Aleta superior (dorsal) inician **por delante** de las aletas inferiores (pélvicas)


**Colas bifurcadas**

**Aletas más largas** que anchas

Aleta superior (dorsal) que inicia **en línea** con las aletas inferiores (pélvicas)

**Colas no bifurcadas**

HASTA 5M +



[sawfishconservationsociety.org](http://sawfishconservationsociety.org)