

COMO LIBERAR UM PEIXE-SERRA

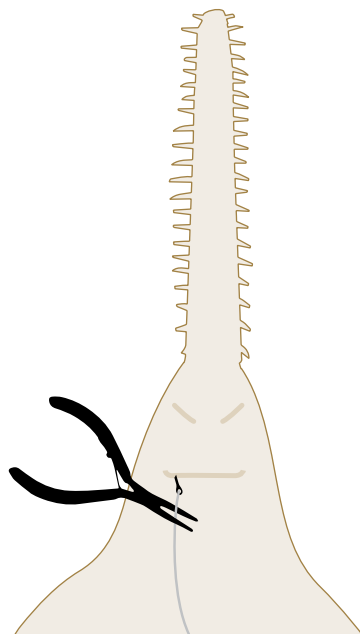
com GUIA DE IDENTIFICAÇÃO

SE VOCÊ PEGOU UM PEIXE-SERRA, TENHA CUIDADO E SOLTE-O IMEDIATAMENTE



1 FISGADO EM UMA LINHA?

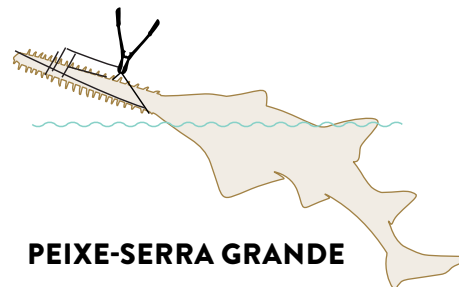
CORTE A LINHA O MAIS PRÓXIMO POSSÍVEL DO ANZOL.



ZONA DE IMPACTO

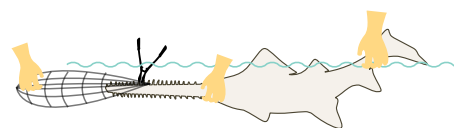
FIQUE LONGE

2 EMALHADO EM UMA REDE?



PEIXE-SERRA GRANDE

1. FIXE A REDE NA LATERAL DO BARCO.
2. USE UMA FERRAMENTA LONGA PARA CORTAR A REDE DO CORPO E DEPOIS DA SERRA.



PEIXE SERRA PEQUENO

1. SEGRE A CAUDA, A BASE DA SERRA E A REDE.
2. VIRE O PEIXE-SERRA DE BARRIGA PARA CIMA.
3. USE UMA FERRAMENTA PARA CORTAR OU LIBERAR A REDE COMEÇANDO NA BASE DA SERRA.

MANTENHA O PEIXE-SERRA SUBMERSO NA ÁGUA, ESPECIALMENTE AS GUELRAS, SE FOR SEGURO FAZÊ-LO

NÃO REMOVA A SERRA



REGISTRO

CONTACTE-NOS PARA INFORMAR QUE VIU UM PEIXE-SERRA



RELATÓRIO

- O TIPO E O COMPRIMENTO ESTIMADO
- DATA / HORA
- LOCALIZAÇÃO
- FOTOS

SAIBA MAIS

sawfishconservationsociety.org

ISENÇÃO DE RESPONSABILIDADE: 1. Estas dicas de liberação são fornecidas para reduzir o risco de ferimentos para você e para o peixe-serra, mas o SCS não se responsabiliza por quaisquer ferimentos ocorridos no uso dessas sugestões. O leitor concorda com esses termos ao usar essas dicas. 2. As regras sobre como lidar com o peixe-serra podem variar entre os países. Certifique-se de verificar os regulamentos em seu país.

OCEANO ATLÂNTICO
PEIXE-SERRA
 GUIA DE IDENTIFICAÇÃO



1 GUELRAS NA PARTE INFERIOR

2 DENTES NA SERRA

Os peixes-serra são alguns dos animais selvagens marinhos mais ameaçados do mundo. Antes comuns no oceano Atlântico, as atividades humanas levaram essas espécies à beira da extinção.

Podemos ajudar esses animais incríveis a se recuperarem, liberando com cuidado qualquer peixe-serra que seja incidentalmente capturado e protegendo os manguezais e habitats costeiros.



SAIBA MAIS

sawfishconservationsociety.org

Foto © NOAA Fisheries, Panama City Lab & Dean Thorburn


ÁFRICA OCIDENTAL ÀS AMÉRICAS
PEIXE-SERRA DENTADO

Pristis pristis



Dentes uniformemente espaçados

14-24 dentes de cada lado da serra



Nadadeiras tão longas quanto largas

1a nadadeira superior (dorsal) começando **à frente** do 2o par das nadadeiras inferiores (pélvicas)

Cauda bifurcada


Nadadeiras mais longas do que largas

1a nadadeira superior (dorsal) começando **alinhada** com o 2o par das nadadeiras inferiores (pélvicas)

Cauda não bifurcada

Dentes ficam mais próximos em direção à ponta

20-30 dentes de cada lado da serra



ATÉ 7M +

ÁFRICA OCIDENTAL ÀS AMÉRICAS
PEIXE-SERRA PEQUENO

Pristis pectinata

sawfishconservationsociety.org