

CARA MELEPASKAN PARI GERGAJI

dengan PANDUAN IDENTIFIKASI

MENANGKAP PARI GERGAJI?
TETAP AMAN DAN SEGERA
LEPASKAN.



USAHAKAN AGAR PARI GERGAJI
TETAP TERENDAM DI DALAM AIR,
TERUTAMA BAGIAN INSANG JIKA
AMAN UNTUK DILAKUKAN.
JANGAN LEPASKAN GERGAJI

1

JIKA TERTANGKAP PADA PANCING

POTONG TALI PANCING SEDEKAT
MUNGKIN DENGAN KAIL




SAWFISH
CONSERVATION SOCIETY

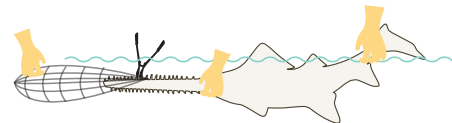

save our seas
foundation

2

JIKA TERTANGKAP PADA JARING

PARI GERGAJI YANG BERUKURAN BESAR

1. AMANKAN JARING KE SISI PERAHU
2. GUNAKAN ALAT YANG BERUKURAN PANJANG UNTUK MEMOTONG JARING DARI TUBUH, KEMUDIAN DARI MONCONG GERGAJI.



PARI GERGAJI YANG BERUKURAN KECIL

1. PEGANG EKOR, PANGKAL MOCONG GERGAJI, DAN JARING
2. BALIKKAN PARI GERGAJI
3. GUNAKAN ALAT UNTUK MEMOTONG ATAU MELEPASKAN JARING MULAI DARI PANGKAL MONCONG GERGAJI

LAPORKAN

KUNJUNGILAH WEBSITE KAMI UNTUK
MENGETAHUI KEMANA SEHARUSNYA
MELAPORKAN PARI GERGAJI



CATATLAH



PELAJARI LEBIH LANJUT

sawfishconservationsociety.org

PENOLAKAN: 1. Petunjuk pelepasan ini disediakan untuk mengurangi risiko cedera pada anda dan pari gergaji, akan tetapi SCS tidak bertanggung jawab atas cedera apapun yang terjadi dalam penggunaan saran ini. Para pembaca menyetujui ketentuan-ketentuan saat menggunakan petunjuk pelepasan ini. 2. Peraturan mengenai penanganan pari gergaji dapat berubah antar negara. Pastikan untuk memeriksa peraturan di negara anda.

PANDUAN IDENTIFIKASI PARI GERGAJI

1

INSANG TERLETAK PADA BAGIAN BAWAH

2

GIGI PADA GERGAJI

Pari gergaji merupakan salah satu satwa laut yang paling terancam punah di dunia. Dulu umumnya terdapat di seluruh samudra hindia dan pasifik, namun aktivitas manusia telah mendorong spesies ini menuju kepunahan.

Kita dapat membantu menyelamatkan satwa-satwa yang menakjubkan ini saat tertangkap secara tidak sengaja dengan melepaskan kembali secara aman dan melindungi habitat mangrove dan pesisir mereka.



PELAJARI LEBIH LANJUT


sawfishconservationsociety.org

Foto © QLD Gov & Dean Thorburn

AFRIKA TIMUR KE AUSTRALIA UTARA
PARI GERGAJI **GIGI BESAR**

Pristis pristis

14-24 gigi tiap sisi gergaji



Hanya pari gergaji gigi besar yang memiliki sirip atas (punggung) yang berada di depan sirip bawah (perut)

Panjang sirip dada sama dengan lebar tubuh


Ekor bercabang

PANJANG HINGGA 7 METER

LAUT MERAH KE AUSTRALIA UTARA DAN JEPANG
PARI GERGAJI **LANCIP**

Anoxypristis cuspidata

16-33 gigi tiap sisi gergaji




Hanya pari gergaji lancip yang tidak memiliki gigi pada pangkal gergaji

PANJANG HINGGA 4 METER

SAMUDRA HINDIA KE UTARA AUSTRALIA
PARI GERGAJI **KERDIL**

Pristis clavata

18-27 gigi tiap sisi gergaji



Sirip dada lebih panjang dari lebar tubuh


Ekor tidak bercabang

PANJANG HINGGA 3 METER

AFRIKA TIMUR KE AUSTRALIA UTARA
PARI GERGAJI **HIJAU**

Pristis zijsron

23-37 gigi tiap sisi gergaji



Gigi semakin rapat menuju ujung

PANJANG HINGGA 6 METER