

CARA MELEPASKAN PARI GERGAJI

dengan PANDUAN IDENTIFIKASI

MENANGKAP PARI GERGAJI?
TETAP AMAN DAN SEGERA
LEPASKAN.



USAHAKAN AGAR PARI GERGAJI
TETAP TERENDAM DI DALAM AIR,
TERUTAMA BAGIAN INSANG JIKA
AMAN UNTUK DILAKUKAN.
JANGAN LEPASKAN GERGAJI

1

JIKA TERTANGKAP PADA PANCING

POTONG TALI PANCING SEDEKAT
MUNGKIN DENGAN KAIL



2

JIKA TERTANGKAP PADA JARING

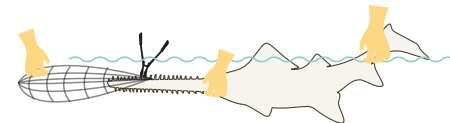
PARI GERGAJI YANG BERUKURAN BESAR

1. AMANKAN JARING KE SISI PERAHU
2. GUNAKAN ALAT YANG BERUKURAN PANJANG UNTUK MEMOTONG JARING DARI TUBUH, KEMUDIAN DARI MONCONG GERGAJI.



PARI GERGAJI YANG BERUKURAN KECIL

1. PEGANG EKOR, PANGKAL MOCONG GERGAJI, DAN JARING
2. BALIKKAN PARI GERGAJI
3. GUNAKAN ALAT UNTUK MEMOTONG ATAU MELEPASKAN JARING MULAI DARI PANGKAL MONCONG GERGAJI



LAPORKAN

KUNJUNGILAH WEBSITE KAMI UNTUK
MENGETAHUI KEMANA SEHARUSNYA
MELAPORKAN PARI GERGAJI



CATATLAH

- JENIS PARI GERGAJI DAN PERKIRAAN PANJANG
- TANGGAL/WAKTU
- LOKASI
- FOTO

PELAJARI LEBIH LANJUT

sawfishconservationsociety.org

PENOLAKAN: 1. Petunjuk pelepasan ini disediakan untuk mengurangi risiko cedera pada anda dan pari gergaji, akan tetapi SCS tidak bertanggung jawab atas cedera apapun yang terjadi dalam penggunaan saran ini. Para pembaca menyetujui ketentuan-ketentuan saat menggunakan petunjuk pelepasan ini. 2. Peraturan mengenai penanganan pari gergaji dapat berubah antar negara. Pastikan untuk memeriksa peraturan di negara anda.

PANDUAN IDENTIFIKASI PARI GERGAJI

1

INSANG TERLETAK PADA BAGIAN BAWAH

2

GIGI PADA GERGAJI

Pari gergaji merupakan salah satu satwa laut yang paling terancam punah di dunia. Dulu umumnya terdapat di seluruh samudra atlantik, namun aktivitas manusia telah mendorong spesies ini menuju kepunahan.

Kita dapat membantu menyelamatkan satwa-satwa yang menakjubkan ini saat tertangkap secara tidak sengaja dengan melepaskan kembali secara aman dan melindungi habitat mangrove dan pesisir mereka.



PELAJARI LEBIH LANJUT

sawfishconservationsociety.org

Foto © NOAA Fisheries, Panama City Lab & Dean Thorburn

AFRIKA BARAT KE AMERIKA

PARI GERGAJI GIGI BESAR

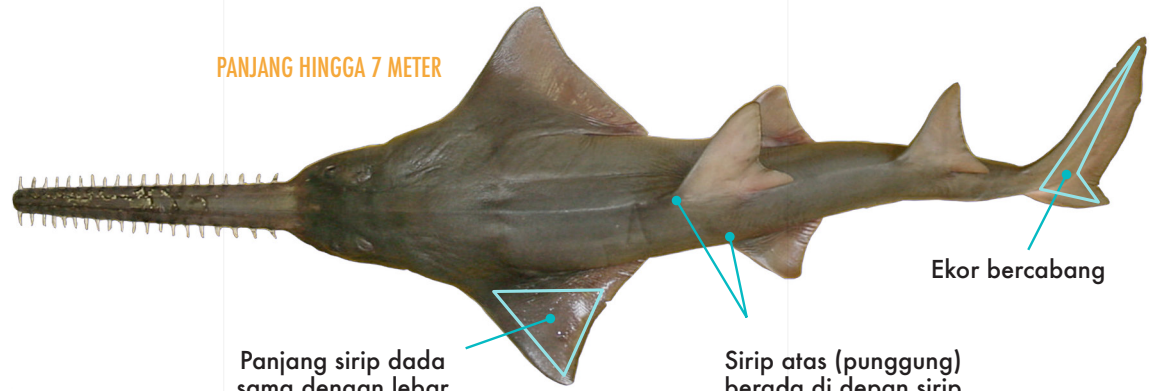
Pristis pristis



Jarak antar gigi merata

12-34 gigi tiap sisi gergaji

PANJANG HINGGA 7 METER



Ekor bercabang

Panjang sirip dada sama dengan lebar tubuh

Sirip atas (punggung) berada di depan sirip bawah (perut)

Gigi semakin rapat menuju ujung

20-30 gigi tiap sisi gergaji

Sirip dada lebih panjang dari lebar tubuh

Sirip atas (punggung) sejajar dengan sirip bawah (perut)

Ekor tidak bercabang


AFRIKA TIMUR KE AMERIKA

PARI GERGAJI GIGI KECIL

Pristis pectinata



PANJANG HINGGA 5 METER



sawfishconservationsociety.org