

COMMENT LIBÉRER UN POISSON-SCIE

avec GUIDE D'IDENTIFICATION

VOUS AVEZ ATTRAPÉ UN POISSON-SCIE?
RESTEZ EN SÉCURITÉ ET LIBÉREZ-LE
IMMÉDIATEMENT

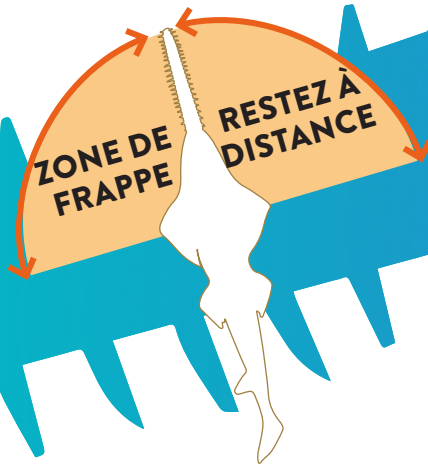
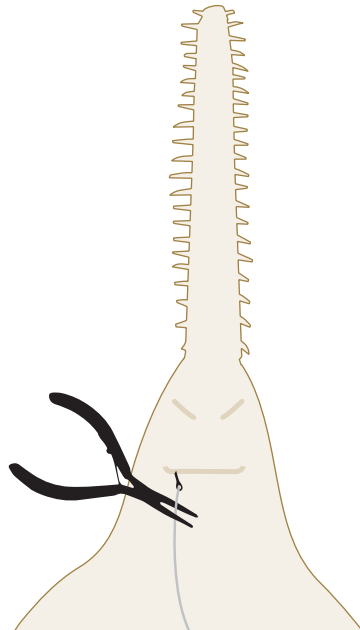


SAWFISH
CONSERVATION SOCIETY

save our seas
foundation

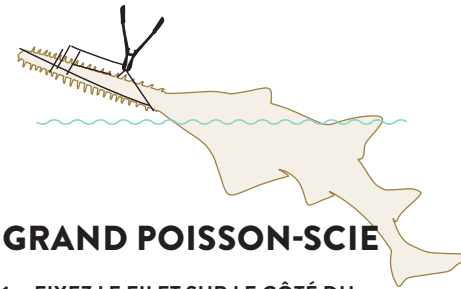
1 PRIS À LA LIGNE?

COUPEZ LA LIGNE AUSSI PRÈS DE
L'HAMEÇON QUE POSSIBLE.



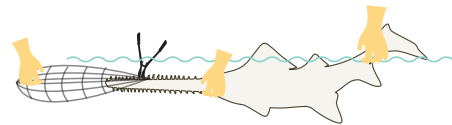
NE COUPEZ PAS LE ROSTRE
GARDEZ LE POISSON-SCIE IMMÉRGÉ
DANS L'EAU, EN PARTICULIER LES
BRANCHIES, SI VOUS POUVEZ LE
FAIRE EN TOUTE SÉCURITÉ.

2 PRIS DANS UN FILET??



GRAND POISSON-SCIE

1. FIXEZ LE FILET SUR LE CÔTÉ DU BATEAU.
2. UTILISEZ UN OUTIL LONG POUR COUPER LE FILET LE LONG DU CORPS, PUIS DU ROSTRE.



PETIT POISSON-SCIE

1. TENEZ LA QUEUE, LA BASE DU ROSTRE ET LE FILET.
2. RETOURNEZ LE POISSON-SCIE.
3. UTILISEZ UN OUTIL POUR COUPER OU ENLEVER LE FILET EN COMMENÇANT À LA BASE DU ROSTRE.



SIGNALEZ

FAITES NOUS SAVOIR QUE VOUS
AVEZ VU UN POISSON-SCIE!



NOTEZ

- LE TYPE DE POISSON ET LA LONGUEUR ESTIMÉE
- DATE / HEURE
- LIEU
- PHOTOS

POUR EN SAVOIR PLUS
sawfishconservationsociety.org

AVIS DE NON-RESPONSABILITÉ : 1. Ces conseils pour relâcher les poissons-scies sont fournis pour réduire le risque de blessure pour vous et l'animal, mais le SCS n'assume aucune responsabilité pour toute blessure encourue lors de l'utilisation de ces suggestions. Le lecteur accepte ces conditions lorsqu'il utilise ces conseils. 2. Les règles sur la façon de manipuler le poisson-scie peuvent changer d'un pays à l'autre. Assurez-vous de vérifier la réglementation de votre pays.

POISSON-SCIE

AVEC GUIDE D'IDENTIFICATION



Les poissons-scies font partie de la faune marine la plus menacée au monde. Autrefois communes dans les océans Indien et Pacifique, les activités humaines ont poussé ces espèces au bord de l'extinction.

Nous pouvons aider ces animaux étonnants à se rétablir en relâchant en toute sécurité tout poisson-scie capturé accidentellement et en protégeant leurs mangroves et leurs habitats côtiers.



POUR EN SAVOIR PLUS

sawfishconservationsociety.org


Photo © QLD Gov & Dean Thorburn

DE L'AFRIQUE DE L'EST AU NORD DE L'AUSTRALIE

POISSON-SCIE COMMUN

Pristis pristis

14-24 dents de chaque côté du rostre



Ailerons aussi longs que larges

Seulement pour le poisson-scie commun avoir une nageoire supérieure (dorsale) commençant en avant des nageoires inférieures (pelviennes).

Queues fourchues


JUSQU'À 7 M

DE LA MER ROUGE AU JAPON ET AU NORD DE L'AUSTRALIE

POISSON-SCIE ÉTROIT

Anoxypristis cuspidata

16-33 dents de chaque côté du rostre



Seulement pour le poisson-scie étroit ne pas avoir de dents à la base du rostre.



JUSQU'À 4 M

DE L'INDE AU NORD DE L'AUSTRALIE

POISSON-SCIE NAIN

Pristis clavata

18-27 dents de chaque côté du rostre



Ailerons plus longs que larges

Queues non fourchues

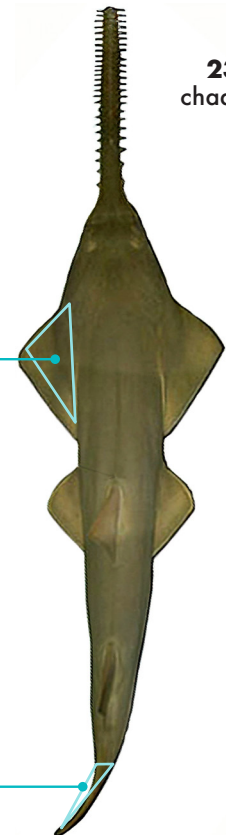
JUSQU'À 3 M

DE L'AFRIQUE DE L'EST AU NORD DE L'AUSTRALIE

POISSON-SCIE VERT

Pristis zijsron

23-37 dents de chaque côté du rostre



Les dents se rapprochent vers la pointe

JUSQU'À 6 M