

# COMMENT LIBÉRER UN POISSON-SCIE

avec GUIDE D'IDENTIFICATION

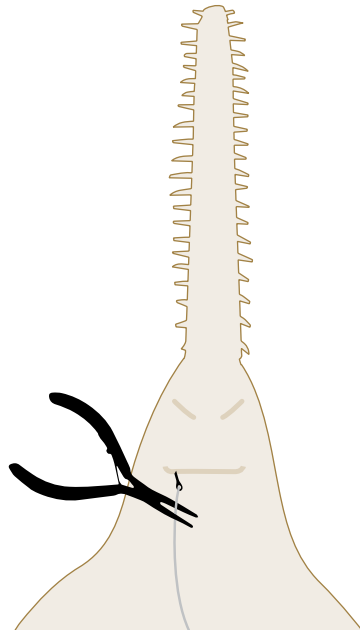
VOUS AVEZ ATTRAPÉ UN POISSON-SCIE?  
RESTEZ EN SÉCURITÉ ET LIBÉREZ-LE  
IMMÉDIATEMENT

ZONE DE FRAPPE  
RESTEZ À DISTANCE

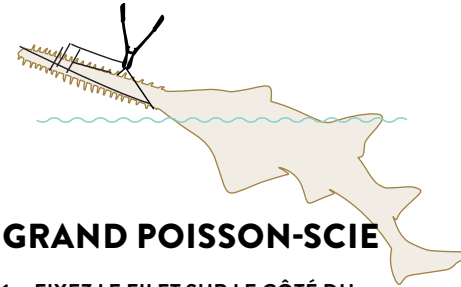
NE COUPEZ PAS LE ROSTRE  
GARDEZ LE POISSON-SCIE IMMÉRGÉ  
DANS L'EAU, EN PARTICULIER LES  
BRANCHIES, SI VOUS POUVEZ LE  
FAIRE EN TOUTE SÉCURITÉ.

## 1 PRIS À LA LIGNE?

COUPEZ LA LIGNE AUSSI PRÈS DE  
L'HAMEÇON QUE POSSIBLE.

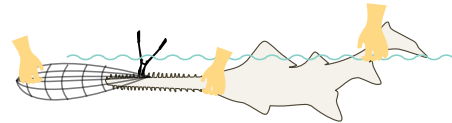


## 2 PRIS DANS UN FILET??



### GRAND POISSON-SCIE

1. FIXEZ LE FILET SUR LE CÔTÉ DU BATEAU.
2. UTILISEZ UN OUTIL LONG POUR COUPER LE FILET LE LONG DU CORPS, PUIS DU ROSTRE.



### PETIT POISSON-SCIE

1. TENEZ LA QUEUE, LA BASE DU ROSTRE ET LE FILET.
2. RETOURNEZ LE POISSON-SCIE.
3. UTILISEZ UN OUTIL POUR COUPER OU ENLEVER LE FILET EN COMMENÇANT À LA BASE DU ROSTRE.



# SIGNALEZ

FAITES NOUS SAVOIR QUE VOUS  
AVEZ VU UN POISSON-SCIE!



# NOTEZ

LE TYPE DE POISSON ET LA LONGUEUR ESTIMÉE

DATE / HEURE

LIEU

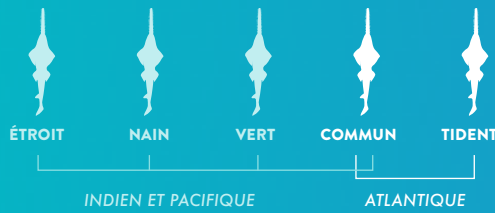
PHOTOS

POUR EN SAVOIR PLUS  
[sawfishconservationsociety.org](http://sawfishconservationsociety.org)

**AVIS DE NON-RESPONSABILITÉ :** 1. Ces conseils pour relâcher les poissons-scies sont fournis pour réduire le risque de blessure pour vous et l'animal, mais le SCS n'assume aucune responsabilité pour toute blessure encourue lors de l'utilisation de ces suggestions. Le lecteur accepte ces conditions lorsqu'il utilise ces conseils. 2. Les règles sur la façon de manipuler le poisson-scie peuvent changer d'un pays à l'autre. Assurez-vous de vérifier la réglementation de votre pays.

# POISSON-SCIE

AVEC GUIDE D'IDENTIFICATION



Les poissons-scies font partie de la faune marine la plus menacée au monde. Autrefois communes dans l'océan Atlantique, les activités humaines ont poussé ces espèces au bord de l'extinction.

Nous pouvons aider ces animaux étonnants à se rétablir en relâchant en toute sécurité tout poisson-scie capturé accidentellement et en protégeant leurs mangroves et leurs habitats côtiers.



**POUR EN SAVOIR PLUS**

[sawfishconservationsociety.org](http://sawfishconservationsociety.org)

Photo © NOAA Fisheries, Panama City Lab & Dean Thorburn

DE L'AFRIQUE DE L'OUEST AUX AMÉRIQUES

## POISSON-SCIE COMMUN

*Pristis pristis*




Dents régulièrement espacées

14-24 dents de chaque côté du rostre

Les dents se rapprochent vers la pointe

20-30 dents de chaque côté du rostre

JUSQU'À 7M +



Ailerons aussi longs que larges

Nageoire supérieure (dorsale) commençant en avant des nageoires inférieures (pelviennes)

Queue fourchue

DE L'AFRIQUE DE L'OUEST AUX AMÉRIQUES

## POISSON-SCIE TIDENT

*Pristis pectinata*




Ailerons plus longs que larges

Nageoire supérieure (dorsale) commençant au même niveau que les nageoires inférieures (pelviennes)

Queue non fourchue

JUSQU'À 5M +



[sawfishconservationsociety.org](http://sawfishconservationsociety.org)